

本校因應疫情自 5 月 11 日起全面遠距教學演練 2 週

各位老師及同學好

本校因應疫情自 **5 月 11 日**起全面遠距教學演練 2 週，說明如下

- 一、 依據教育部 111 年 5 月 5 日大學因應疫情調整授課模式補充說明辦理，並視疫情及風險評估調整。
- 二、 自 **5 月 11 日(三)起至 5 月 24 日(二)**全校課程皆採遠距教學。
- 三、 因課程性質確實無法採遠距教學方式（例如：實驗課、實作課、體育課、服務學習課程），採事後補課，原則上於 6 月 30 日前完成（視疫情狀況調整）；亦請授課教師可預先規劃引導學生自主學習（包含延伸學習）方式（例如：指定閱讀、上傳相關參考影片、指引學生完成學習單或作業後上網繳交等）。
- 四、 課程考試：5 月 11 日至 5 月 24 日兩週暫停實體考試（減少學生群聚，兩週後方式視疫情評估後宣佈）。原課程大綱內之評量方式若欲調整，應事先讓修課學生知悉並取得共識。可考量課程性質採用線上多元評量。

<http://ctld.nthu.edu.tw/news/index.php?mode=data&id=3450>

本校期末考週為 6 月 11 日至 6 月 17 日，若屆時無法恢復實體考試，得採其他彈性方式（如繳交報告、線上測驗、調整百分比...等）核算學期成績，請各位開課教師提前規劃因應。

- 五、 實施遠距教學，仍需掌握學生到課狀況、學習情形，並檢核教學成效。
- 六、 線上教學資訊請見教學發展中心網頁
<http://ctld.nthu.edu.tw/news/index.php?mode=data&id=3535>

※聯繫窗口

a. 課程相關：課務組

curricul@my.nthu.edu.tw、校內分機：31395、31394、31393

b. 遠距課程諮詢相關：教學發展中心

ctld@my.nthu.edu.tw、校內分機：62244、35403、35053

教務處敬上 111.05.09

FAQ 遠距教學常見問題

Q1. 遠距教學頻寬不足或網路延遲怎麼辦？

1. 建議請學生關閉視訊鏡頭，維持教師授課音訊品質。
2. 使用有線乙太網路連線。
3. 搭配手機使用4G、5G網路。
4. 關閉不必要的分頁及應用程式。

Q2. 遠距教學，想分組討論該怎麼辦？

建議老師遠距工具可選擇使用Cisco Webex，內有「分組功能」。

Q3. 同步教學時，如果學生不開鏡頭，如何確實掌握學生出席狀況？

教師可透過臨時抽點方式，點到的學生需即時將視訊和麥克風打開，回應授課教師的問題，亦可利用數位學習平台的點名功能。

Q4. 因應遠距教學，倘若課程評量方式與原定教學大綱公告不同，該怎麼做？

請老師將調整後之成績計算與評量方式於測驗前公告(數位學習平台、E-mail、課程群組等)，以避免師生對於期末成績產生爭議。

Q5. 可以使用Zoom嗎？

可參考教育部對Zoom資安疑慮後續處置說明。



因應COVID-19多元評量建議作法

課程屬性差異大，建議作法多彈性，本資料僅供參考。

遠端評量宜簡化
考試準則應公告



報告展演多型態
多元評量成效佳



open-book是首選
歸納統整靈活答



手機監考即時看
演練測試不可少



紙筆測驗拍作答
試畢上傳求清晰




線上測驗錄桌面
隨機考題限時答



防疫不停學：遠距工具推薦

★ 同步遠距課程

<100人




Google Meet
適合講述課程

<200人



Cisco webex
適合分組

<300人




Microsoft Teams
超過200人適用

★ 非同步遠距課程



EVERCAM
CONSTRUCTION CAMERAS
EVERCAM
Windows系統



QuickTime
推薦iOS使用

瞭解詳情

